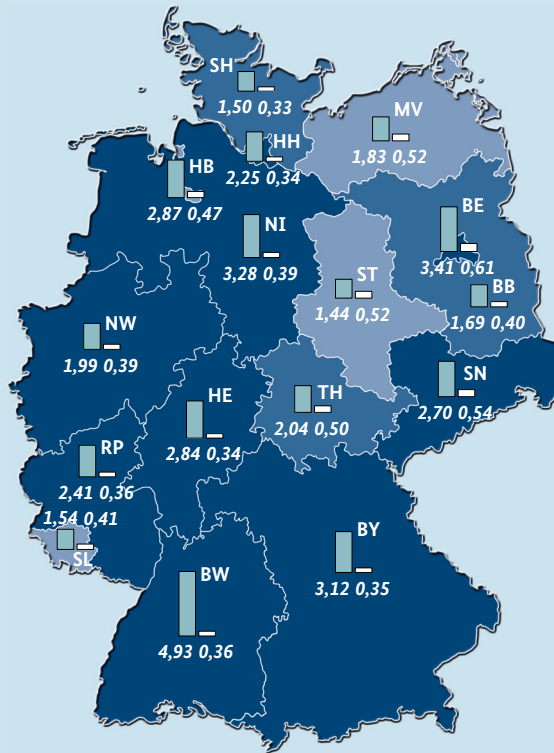







Bild 6 Regionale Ausgaben für Forschung und Entwicklung (2016)



Ausgaben für FuE

-  Gesamtausgaben in % am BIP des Landes (Durchführung)
-  Ausgaben der Länder in % am BIP des Landes (Finanzierung)

Gesamtausgaben im Land (Durchführung)

-  < 1.000 Millionen Euro
-  1.000-2.000 Millionen Euro
-  > 2.000 Millionen Euro

Erläuterung der Abkürzungen: FuE = Forschung und Entwicklung; BIP = Bruttoinlandsprodukt; Länderabkürzungen siehe Glossar.

Quelle: Stifterverband Wissenschaftsstatistik; Arbeitskreis „Volkswirtschaftliche Gesamtrechnungen der Länder“; Statistisches Bundesamt; Berechnungen des BMBF

Daten-Portal des BMBF: [Abbildungslink: datenportal.bmbf.de/bild-6](https://datenportal.bmbf.de/bild-6)
Weiterführende Daten: datenportal.bmbf.de/1.1.11